

Сынып құрамы (1 тоқсан)

1-сынып		
сынып	саны	қыз
1а	22	11
1б	23	10
1в	28	14
1г	31	17
1д	30	13
1е	22	8
1ж	31	12
Барлығы	187	85

2-сынып		
сынып	саны	қыз
2а	26	13
2б	22	13
2в	25	9
2г	25	12
2д	23	13
2е	25	10
2ж	25	13
Барлығы	171	83

3-сынып		
сынып	саны	қыз
3а	21	10
3б	16	8
3в	30	17
3г	30	15
3д	27	16
3е	28	14
Барлығы	152	80

4-сынып		
сынып	саны	қыз
4а	27	11
4б	24	11
4в	32	18
4г	31	14
4д	26	9
4е	28	5
Барлығы	167	78

5-сынып		
сынып	саны	қыз
5а	24	16
5б	25	14
5в	31	15
5г	32	17
5д	33	15
5е	30	18
Барлығы	175	95

6-сынып		
сынып	саны	қыз
6а	24	9
6б	24	7
6в	26	13
6г	30	18
6д	25	13
6е	28	17
Барлығы	157	77

7-сынып		
сынып	саны	қыз
7а	24	15
7б	25	15
7в	30	12
7г	27	9
7д	30	16
7е	27	9
Барлығы	163	76

8-сынып		
сынып	саны	қыз
8а	27	12
8б	28	8
8в	32	13
8г	32	15
8д	31	15
8е	32	13
Барлығы	182	76

9-сынып		
сынып	саны	қыз
9а	24	10
9б	20	5
9в	27	11
9г	30	15
9д	26	10
9е	29	10
9ж	29	10
Барлығы	181	72

10-сынып		
сынып	саны	қыз
10а	16	12
10б	15	10
10с	29	14
10д	27	16
10е	28	15
Барлығы	115	67

11-сынып		
сынып	саны	қыз
11а	19	10
11б	15	9
11с	25	12
11д	23	6
11е	24	18
Барлығы	106	55

1-4 сынып

5-9 сынып

10-11 сынып

Ілімгі 1-11 сынып

677/326

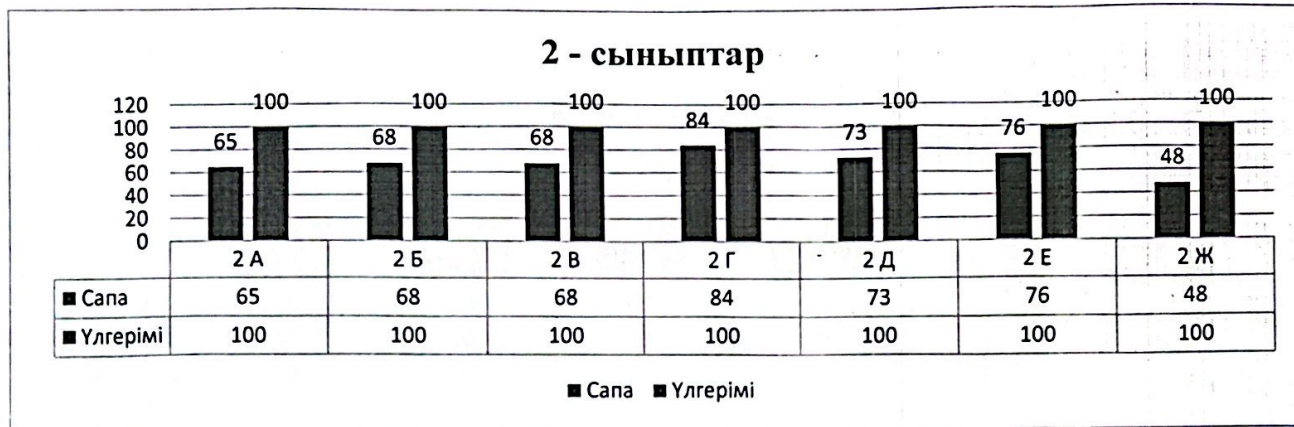
858/396



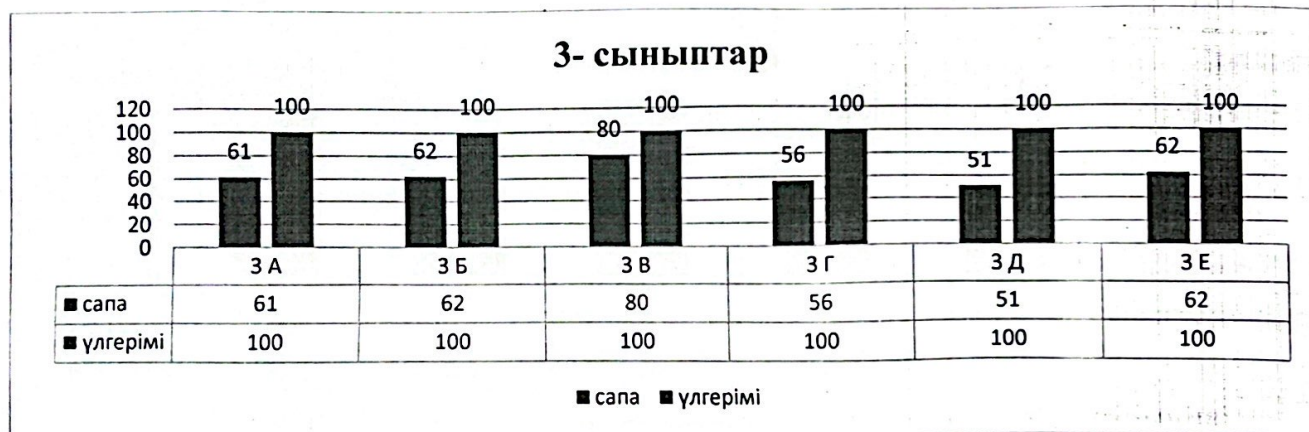
(Handwritten signature)

Нуржанова Д.С.

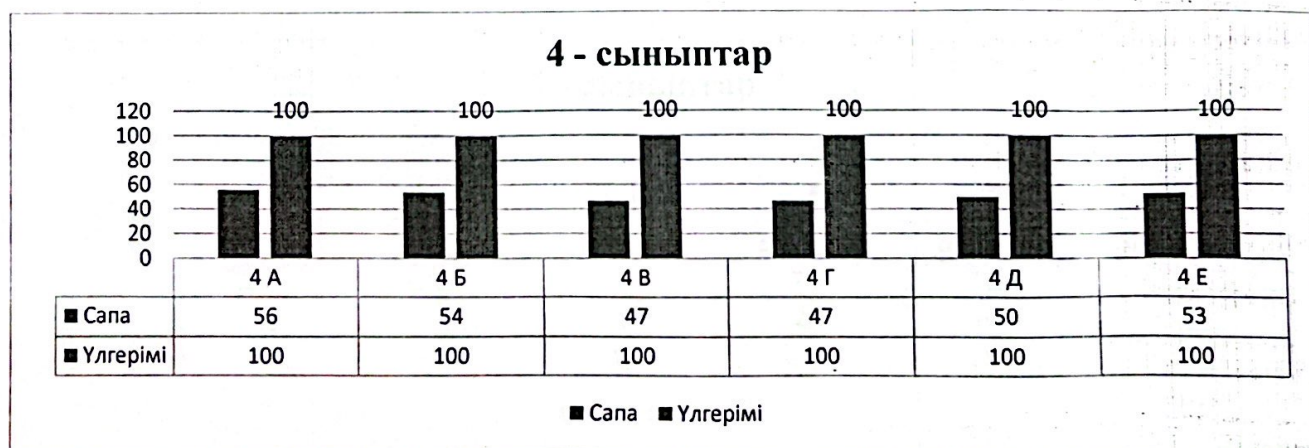
1- тоқсан



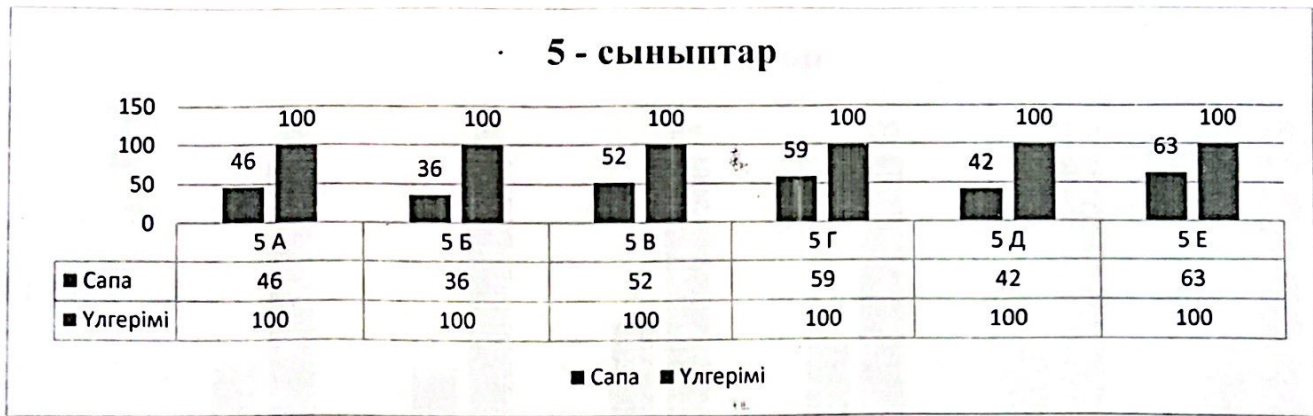
2023-2024 оқу жылындағы 3 – сыныптар бойынша сапа көрсеткіші



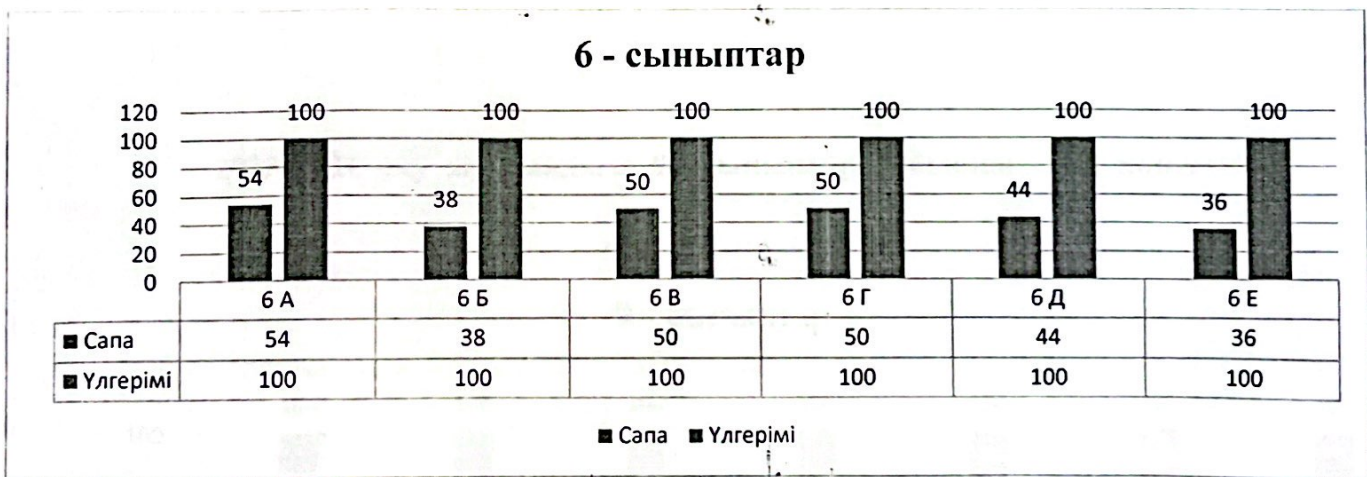
2023-2024 оқу жылындағы 4 – сыныптар бойынша сапа көрсеткіші



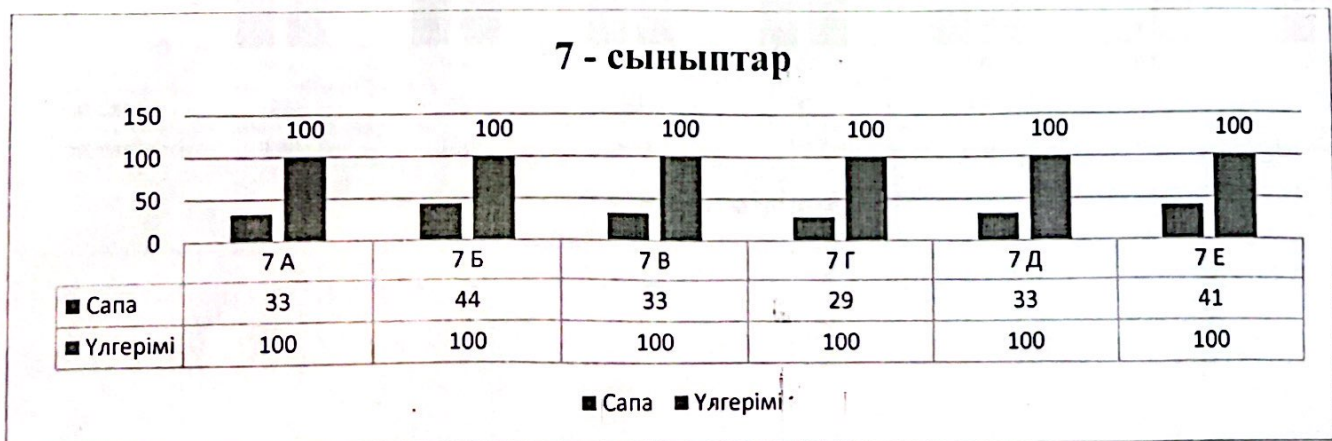
2023-2024 оқу жылындағы 5 – сыныптар бойынша сапа көрсеткіші



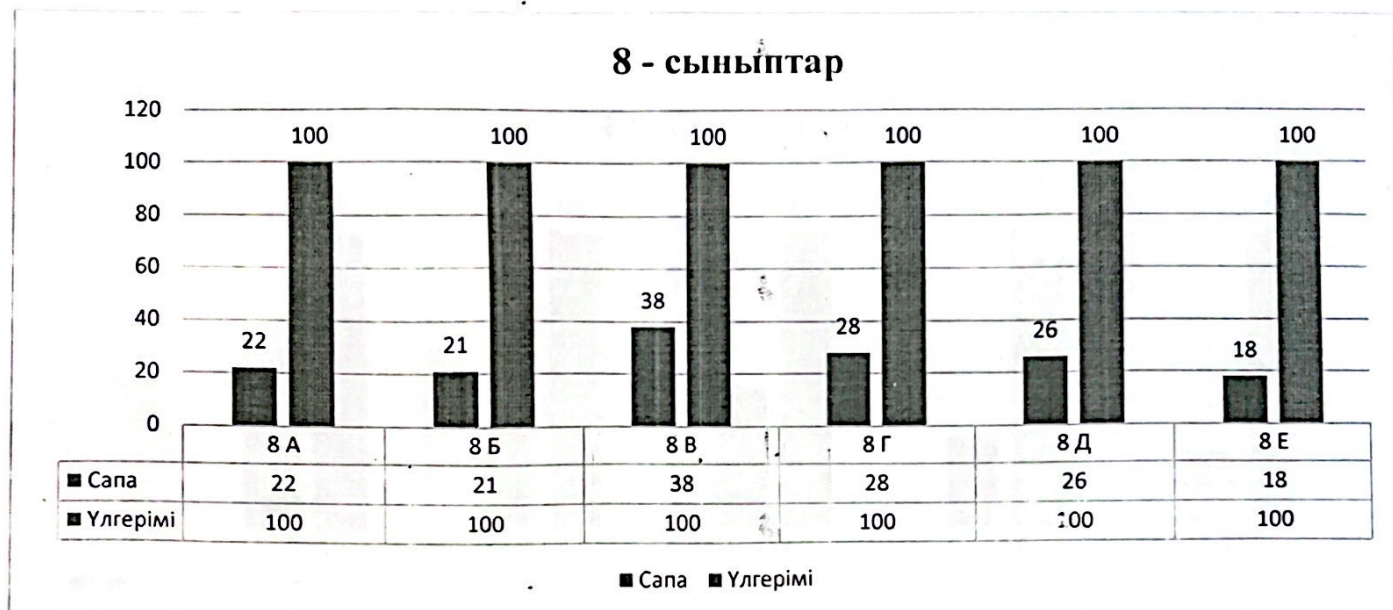
2023-2024 оқу жылындағы 6 – сыныптар бойынша сапа көрсеткіші



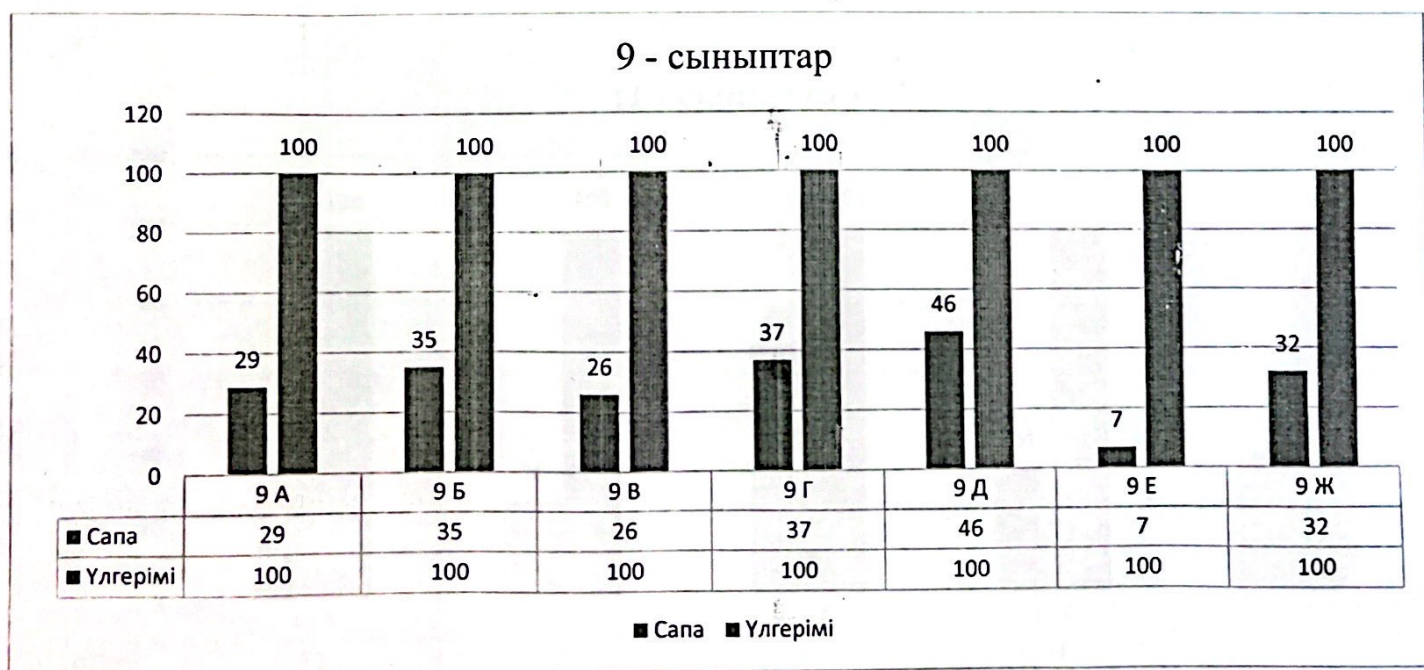
2023-2024 оқу жылындағы 7 – сыныптар бойынша сапа көрсеткіші



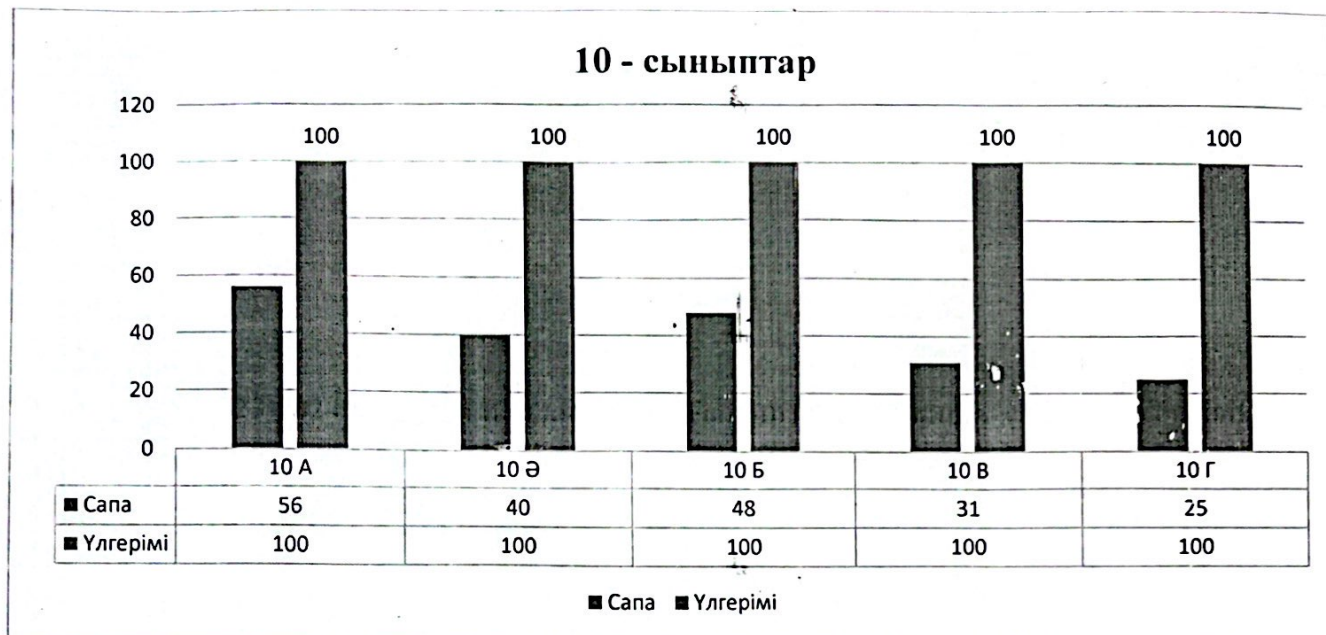
2023-2024 оқу жылындағы 8 – сыныптар бойынша сапа көрсеткіші



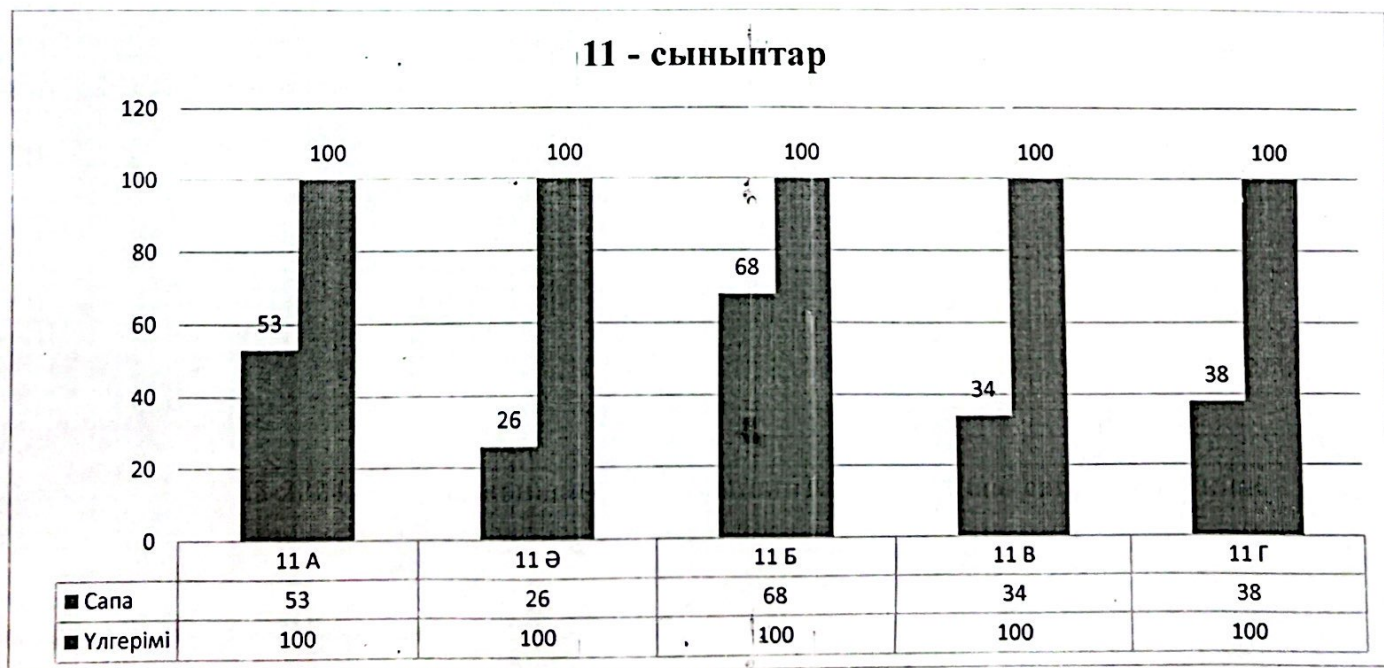
2023-2024 оқу жылындағы 9 – сыныптар бойынша сапа көрсеткіші



2023-2024 оқу жылындағы 10 – сыныптар бойынша сапа көрсеткіші



2023-2024 оқу жылындағы 11 – сыныптар бойынша сапа көрсеткіші



**Итоги успеваемости за 1 четверть 2023/2024 учебного года
по Актауского городского отдела образования КГУ "Общеобразовательная школа**

Класс	Язык обучения	Уч-ся по списку	Кол-во кл. комп.	успевают	не успевают	"5"	"4" и "5"	"5" и "4и5"	усп-ть	кач-во
1 кл	Каз язык	45	2	45					100,0%	0%
	Русс язык	142	5	142					100,0%	0%
2 кл	Каз язык	48	2	48		12	20	32	100,0%	67%
	Русс язык	123	5	123		30	56	86	100,0%	70%
3 кл	Каз язык	37	2	37		8	15	23	100,0%	62%
	Русс язык	115	4	115		20	53	73	100,0%	63%
4 кл	Каз язык	51	2	51		5	23	28	100,0%	55%
	Русс язык	116	4	116		13	44	58	100,0%	50%
1-4 кл	Каз язык	181	8	181		25	58	83	100,0%	46%
	Русс язык	496	18	496		63	153	216	100,0%	44%
Всего 1-4		677	26	677		88	211	299	100,0%	44%
5 кл	Каз язык	49	2	49		3	17	20	100,0%	41%
	Русс язык	126	4	126		18	50	67	100,0%	53%
6 кл	Каз язык	48	2	48		6	16	22	100,0%	46%
	Русс язык	109	4	109		8	41	49	100,0%	45%
7 кл	Каз язык	49	2	49		1	18	19	100,0%	39%
	Русс язык	114	4	114		9	30	39	100,0%	34%
8 кл	Каз язык	55	2	55			12	12	100,0%	22%
	Русс язык	127	4	127		7	27	34	100,0%	27%
9 кл	Каз язык	44	2	44		2	12	14	100,0%	32%
	Русс язык	137	5	127		4	29	33	100,0%	24%
5-9 кл	Каз язык	201	10	201		12	75	87	100,0%	43%
	Русс язык	657	21	647		46	177	223	100,0%	34%
Всего 5-9		858	31	848		58	252	310	100,0%	36%
10 кл	Каз язык	31	2	31		2	13	15	100,0%	48%
	Русс язык	84	3	84		2	27	29	100,0%	35%
11 кл	Каз язык	34	2	34		2	12	14	100,0%	41%
	Русс язык	72	3	72		6	28	34	100,0%	47%
12 кл	Каз язык								0,0%	0,0%
	Русс язык								0,0%	0,0%
10-11 кл	Каз язык	65	4	65		4	25	29	100%	45%
	Русс язык	156	6	156		8	55	63	100,0%	40%
Всего 10-11		221	10	221		12	80	92	100,0%	42%
1-11 кл	Каз язык	491	22	491		41	158	199	100,0%	41%
	Русс язык	1265	45	1265		117	385	502	100,0%	40%
ВСЕГО 1-11		1756	67	1756		158	543	697	100,0%	40%

Мектеп директоры



Нуржанова Л.С.

**Итоги успеваемости за 1 четверть 2023/2024 учебного года
по Актауского городского отдела образования КГУ "Общеобразовательная школа №9"**

Класс	Язык обучения	Уч-ся по списку	Кол-во кл. комп.	успевают	не усп-т	"5"	"4" и "5"	"5" и "4и5"	усп-ть	кач-во
2 кл	Каз язык	48	2	48		12	20	32	100,0%	67%
	Русс язык	123	5	123		30	56	86	100,0%	70%
3 кл	Каз язык	37	2	37		8	15	23	100,0%	62%
	Русс язык	115	4	115		20	53	73	100,0%	63%
4 кл	Каз язык	51	2	51		5	23	28	100,0%	55%
	Русс язык	116	4	116		13	44	58	100,0%	50%
2-4 кл	Каз язык	136	6	136		25	58	83	100,0%	61%
	Русс язык	354	14	354		63	153	216	100,0%	61%
Всего 1-4		490	20	490		88	211	299	100,0%	61%
5 кл	Каз язык	49	2	49		3	17	20	100,0%	41%
	Русс язык	126	4	126		18	50	67	100,0%	53%
6 кл	Каз язык	48	2	48		6	16	22	100,0%	46%
	Русс язык	109	4	109		8	41	49	100,0%	45%
7 кл	Каз язык	49	2	49		1	18	19	100,0%	39%
	Русс язык	114	4	114		9	30	39	100,0%	34%
8 кл	Каз язык	55	2	55			12	12	100,0%	22%
	Русс язык	127	4	127		7	27	34	100,0%	27%
9 кл	Каз язык	44	2	44		2	12	14	100,0%	32%
	Русс язык	137	5	127		4	29	33	100,0%	24%
5-9 кл	Каз язык	201	10	201		12	75	87	100,0%	43%
	Русс язык	657	21	647		46	177	223	100,0%	34%
Всего 5-9		858	31	848		58	251	310	100,0%	36%
10 кл	Каз язык	31	2	31		2	13	15	100,0%	48%
	Русс язык	84	3	84		2	27	29	100,0%	35%
11 кл	Каз язык	34	2	34		2	12	14	100,0%	41%
	Русс язык	72	3	72		6	28	34	100,0%	47%
12 кл	Каз язык								0,0%	0,0%
	Русс язык								0,0%	0,0%
10-11 кл	Каз язык	65	4	65		4	25	29	100%	45%
	Русс язык	156	6	156		8	55	63	100,0%	40%
Всего 10-11		221	10	221		12	80	92	100,0%	42%
2-11 кл	Каз язык	446	20	446		41	158	199	100,0%	45%
	Русс язык	1123	40	1123		117	385	502	100,0%	45%
ВСЕГО 2-11		1569	60	1569		158	543	697	100,0%	44%

Мектеп директоры



Нуржанова Л.С.

**Итоги успеваемости индивидуальных
по Актауского городского отдела образования**

2022-2023 уч.г.	Язык обучения	На начало уч. года	На конец четверти	Успев	Не усп.	"5"	"4" и "5"	"5" и "4и5"
1 кл	Каз язык							
	Русс язык							
2 кл	Каз язык							
	Русс язык							
3 кл	Каз язык							
	Русс язык							
4 кл	Каз язык							
	Русс язык							
1-4 кл	Каз язык							
	Русс язык							
Всего 1-4								
5 кл	Каз язык							
	Русс язык	1	1	1			1	1
6 кл	Каз язык	1	1	1				
	Русс язык							
7 кл	Каз язык							
	Русс язык	1	1	1				
8 кл	Каз язык							
	Русс язык	3	3	3			1	1
9 кл	Каз язык							
	Русс язык	2	2	2			2	2
5-9 кл	Каз язык	1	1	1				
	Русс язык	7	7	7			4	4
Всего 5-9		8	8	8			4	4
10 кл	Каз язык							
	Русс язык	1	1	1				
11 кл	Каз язык							
	Русс язык	1	1	1			1	1
12 кл	Каз язык							
	Русс язык							
10-11 кл	Каз язык							
	Русс язык	2	2	2			1	1
Всего 10-11								
1-11 кл	Каз язык	1	1	1				
	Русс язык	9	9	9			5	5
ВСЕГО 1-11		10	10	10			5	5



Нуржанова Л.С.

Отчет по предметам Актауского городского отдела образования КГПУ "Общественная школа № 9"
за I четверть 2023-2024г.г.

Сводная таблица результатов

Классы	Сводная таблица результатов											
	1	2	3	4	5	6	7	8	9	10	11	Итого
количество учащихся	187	171	152	167	175	157	163	182	181	115	106	1756
"5"		42	28	18	21	14	10	7	6	4	8	158
"4"		76	68	67	67	57	48	39	41	40	40	543
"3"		53	56	82	87	86	105	136	134	71	58	1055
"2"												
% успеваемости	100,0	100,0	100,0	100,0	100,0	100,0	100,0	100,0	100,0	100,0	100,0	100,0
% качества	100,0	69,0	63,2	51,0	50,3	45,2	36,0	25,3	26,0	38,3	45,3	40,0

по казахскому языку (в школе с казахским языком обучения)

Классы	по казахскому языку (в школе с казахским языком обучения)											
	1	2	3	4	5	6	7	8	9	10	11	Итого
количество учащихся	48	37	51	49	48	49	55	44				381
"5"		17	15	7	8	10	4	1	5			67
"4"		18	10	21	22	20	18	15	13			137
"3"		85	12	23	19	18	27	39	26			249
"2"												
% успеваемости	100,0	100,0	100,0	100,0	100,0	100,0	100,0	100,0	100,0			100,0
% качества	72,0	67,0	54,0	61,2	62,5	44,9	29,1	40,9				53,5

по казахской литературе (в школе с казахским языком обучения)

Классы	по казахской литературе (в школе с казахским языком обучения)											
	1	2	3	4	5	6	7	8	9	10	11	Итого
количество учащихся	48	37	51	49	48	49	55	44	31	34		446
"5"		17	15	7	9	9	4		6	4		76
"4"		18	10	21	22	21	18	15	13	15		166
"3"		13	12	23	18	18	27	40	26	12		204
"2"												
% успеваемости	100,0	100,0	100,0	100,0	100,0	100,0	100,0	100,0	100,0	100,0		100,0
% качества	73,0	68,0	55,0	63,3	63,0	45,0	27,3	41,0	61,3	56,0		54,3

по казахскому языку и литературе (в школе с русским языком обучения)

Классы	по казахскому языку и литературе (в школе с русским языком обучения)											
	1	2	3	4	5	6	7	8	9	10	11	Итого
количество учащихся	123	115	117	126	109	114	127	137	84	72		1124
"5"		49	32	28	35	18	21	15	23	12		246
"4"		48	49	48	46	40	45	56	43	46		469
"3"		26	34	41	43	45	67	58	29	13		409
"2"												
% успеваемости	100,0	100,0	100,0	100,0	100,0	100,0	100,0	100,0	100,0	100,0		100,0

% качества	79,0	70,4	65,0	66,0	59,0	54,0	47,2	58,0	66,0	82,0	64,0	
по русскому языку и литературе (в школе с казахским языком обучения)												
Классы	1	2	3	4	5	6	7	8	9	10	11	Итого
количество учащихся	48	37	51	49	48	49	55	44	31	34	446	
"5"	12	10	11	3	7	1	2	2	4	4	56	
"4"	23	14	19	19	17	24	17	16	15	15	179	
"3"	13	13	21	27	24	24	36	26	12	15	211	
"2"												
% успеваемости	100,0	100,0	100,0	100,0	100,0	100,0	100,0	100,0	100,0	100,0	100,0	
% качества	73,0	65,0	59,0	45,0	50,0	51,0	35,0	41,0	61,3	56,0	53,0	

по русскому языку (в школе с русским языком обучения)												
Классы	1	2	3	4	5	6	7	8	9	10	11	Итого
количество учащихся	123	115	116	126	109	114	127	137				967
"5"	32	32	28	27	23	22	14	16				194
"4"	57	51	42	53	47	38	34	50				372
"3"	34	32	46	46	39	54	79	71				401
"2"												
% успеваемости	100,0	100,0	100,0	100,0	100,0	100,0	100,0	100,0				100,0
% качества	66,0	62,0	64,0	64,0	64,2	53,0	38,0	48,2				59,0

по русскому языку (в школе с русским языком обучения ОГН)												
Классы	1	2	3	4	5	6	7	8	9	10	11	Итого
количество учащихся										28	24	52
"5"										3	2	5
"4"										10	18	28
"3"										15	4	19
"2"												
% успеваемости										100,0	100,0	100,0
% качества										46,4	83,3	64,0

по иностранному языку												
Классы	1	2	3	4	5	6	7	8	9	10	11	Итого
количество учащихся	152	167	175	157	163	182	181	115	106	1398		
"5"	43	36	53	42	30	36	32	22	29	323		
"4"	63	64	85	61	72	70	56	54	52	577		
"3"	46	67	37	54	61	76	93	39	25	498		
"2"												
% успеваемости	100,0	100,0	100,0	100,0	100,0	100,0	100,0	100,0	100,0	100,0	100,0	
% качества	70,0	60,0	79,0	66,0	63,0	58,2	49,0	66,1	76,4	64,4		

по математике												
Классы	1	2	3	4	5	6	7	8	9	10	11	Итого
количество учащихся	0	171	152	167	175	157						822
"5"		53	51	33	40	16						193
"4"		78	62	69	63	58						330
"3"		40	39	65	72	83						299
"2"												
% успеваемости		100,0	100,0	100,0	100,0	100,0						100,0
% качества		76,6	74,3	61,1	59,0	47,1						64,0

по алгебре												
Классы	1	2	3	4	5	6	7	8	9	10	11	Итого
количество учащихся	0	0	0	0	0	0	163	182	181	115	106	747
"5"							19	13	21	15	22	90
"4"							46	44	47	32	38	207
"3"							98	125	113	68	46	450
"2"												
% успеваемости							100,0	100,0	100,0	100,0	100,0	100,0
% качества							40,0	31,3	38,0	41,0	57,0	40,0

по геометрии												
Классы	1	2	3	4	5	6	7	8	9	10	11	Итого
количество учащихся	0	0	0	0	0	0	163	182	181	87	82	695
"5"							19	16	21	12	17	85
"4"							46	46	44	37	31	204
"3"							98	120	116	38	34	406
"2"												
% успеваемости							100,0	100,0	100,0	100,0	100,0	100,0
% качества							40,0	34,1	35,9	56,3	58,5	41,6

по информатике												
Классы	1	2	3	4	5	6	7	8	9	10	11	Итого
количество учащихся	0	0	0	0	0	0	0	0	0	87	82	169
"5"										17	21	38
"4"										53	42	95
"3"										17	19	36
"2"												
% успеваемости										100,0	100,0	100,0
% качества										80,5	76,8	78,7

по естествознанию												
Классы	1	2	3	4	5	6	7	8	9	10	11	Итого
количество учащихся	0	0	152	167	175	157						651
"5"			53	44	66	22						185

"4"			62	75	74	70														281
"3"			37	48	35	65														185
"2"																				
% успеваемости			100,0	100,0	100,0	100,0														100,0
% качества			76,0	71,3	80,0	59,0														72,0

по географии

Классы	1	2	3	4	5	6	7	8	9	10	11	Итого
количество учащихся	0	0	0	0	0	0	163	182	181	87	82	695
"5"							14	19	13	7	13	66
"4"							70	70	88	53	46	327
"3"							79	93	80	27	23	302
"2"												
% успеваемости							100,0	100,0	100,0	100,0	100,0	100,0
% качества							52,0	48,9	56,0	69,0	72,0	56,5

по биологии

Классы	1	2	3	4	5	6	7	8	9	10	11	Итого
количество учащихся	0	0	0	0	0	0	163	182	181	115	106	747
"5"							14	10	10	17	14	65
"4"							72	73	76	59	61	341
"3"							77	99	95	39	31	341
"2"												
% успеваемости							100,0	100,0	100,0	100,0	100,0	100,0
% качества							52,8	45,6	48,0	66,1	71,0	54,4

по физике

Классы	1	2	3	4	5	6	7	8	9	10	11	Итого
количество учащихся	0	0	0	0	0	0	163	182	181	115	106	747
"5"							18	17	12	12	12	71
"4"							72	55	72	43	59	301
"3"							73	110	92	60	35	370
"2"												
% успеваемости							100,0	100,0	100,0	100,0	100,0	100,0
% качества							55,0	40,0	46,0	48,0	67,0	50,0

по химии

Классы	1	2	3	4	5	6	7	8	9	10	11	Итого
количество учащихся	0	0	0	0	0	0	182	181	114	105	582	
"5"							24	20	32	17	93	
"4"							49	58	63	58	228	
"3"							109	97	19	30	255	

1-тоқсан бойынша пәнді сапа

Пән	Сынып	I тоқсан	Жалпы көрсеткіш	Пән	Сынып	I тоқсан	Жалпы көрсеткіш	
Математика	2-сынып	76,60%	63,62%	Алгебра	7-сынып	40%	41,46%	
	3-сынып	74,30%			8-сынып	31,30%		
	4-сынып	61,10%			9-сынып	38%		
	5-сынып	59%			10-сынып	41%		
	6-сынып	47,10%			11-сынып	57%		
Пән	Сынып	I тоқсан	Жалпы көрсеткіш	Пән	Сынып	I тоқсан	Жалпы көрсеткіш	
Геометрия	7-сынып	40%	44,96%	Физика	7-сынып	55%	51,20%	
	8-сынып	34,10%			8-сынып	40%		
	9-сынып	35,90%			9-сынып	46%		
	10-сынып	56,30%			10-сынып	48%		
	11-сынып	58,50%			11-сынып	67%		
Пән	Сынып	I тоқсан	Жалпы көрсеткіш	Пән	Сынып	I тоқсан	Жалпы көрсеткіш	
Қазақ тілі (қазақ сыныптарында)	2-сынып	72%	72%	Қазақ әдебиеті (қазақ сыныптарында)	2-сынып	73%	55,29%	
	3-сынып	67%			3-сынып	68%		
	4-сынып	34%			4-сынып	55%		
	5-сынып	61,20%			5-сынып	63,30%		
	6-сынып	62,50%			6-сынып	63%		
	7-сынып	44,90%			7-сынып	45%		
	8-сынып	29,10%			8-сынып	27,30%		
	9-сынып	40,90%			9-сынып	41,00%		
	10-сынып				10-сынып	61,30%		
	11-сынып				11-сынып	56%		
	Пән	Сынып			I тоқсан	Жалпы көрсеткіш		Пән
Қазақ тілі мен әдебиеті (орыс сыныптарында)	2-сынып	79%	64,66%	Орыс тілі (орыс сыныптарында)	2-сынып	66%	59%	
	3-сынып	70,40%			3-сынып	62%		
	4-сынып	65%			4-сынып	64%		
	5-сынып	66%			5-сынып	64%		
	6-сынып	59%			6-сынып	64,20%		
	7-сынып	54%			7-сынып	53%		
	8-сынып	47,20%			8-сынып	38%		
	9-сынып	58%			9-сынып	48,20%		
	10-сынып	66%			10-сынып	46,40%		
	11-сынып	82%			11-сынып	83,30%		
	Пән	Сынып			I тоқсан	Жалпы көрсеткіш		Пән
Орыс тілі мен әдебиеті (қазақ сыныптарында)	2-сынып	73%	53,63%	Орыс тілі мен әдебиеті (орыс сыныптарында)	2-сынып	83%	65%	
	3-сынып	65%			3-сынып	76%		
	4-сынып	59%			4-сынып	69%		
	5-сынып	45%			5-сынып	61,90%		
	6-сынып	50%			6-сынып	65,10%		
	7-сынып	51%			7-сынып	55,30%		
	8-сынып	35%			8-сынып	44,10%		
	9-сынып	41%			9-сынып	54%		
	10-сынып	61,30%			10-сынып	61,90%		
	11-сынып	56%			11-сынып	83,30%		
	Пән	Сынып			I тоқсан	Жалпы көрсеткіш		Пән
Жаратылыстану	3-сынып	76%	64,91%	Всемирное история	8-сынып		58,60%	
	4-сынып	71,30%			9-сынып			
	5-сынып	80%			10-сынып	46,40%		
	6-сынып	59%			11-сынып	70,80%		
	7-сынып	52%						
География	8-сынып	48,90%						
	9-сынып	56%						
	10-сынып	69%						
	11-сынып	72%						
Пән	Сынып	I тоқсан	Жалпы көрсеткіш	Пән	Сынып	I тоқсан	Жалпы көрсеткіш	
Химия	7-сынып		59,48%	Қазақстан Тарихы	5-сынып	77,70%	59,43%	
	8-сынып	40,10%			6-сынып	67,50%		
	9-сынып	43,10%			7-сынып	50,90%		
	10-сынып	83,30%			8-сынып	35,20%		
	11-сынып	71,40%			9-сынып	46,40%		
				10-сынып	60,00%			
				11-сынып	78,30%			
Пән	Сынып	I тоқсан	Жалпы көрсеткіш	Пән	Сынып	I тоқсан	Жалпы көрсеткіш	
Английский язық	2-сынып		65,30%	Биология	7-сынып	53%	57,68%	
	3-сынып	70,00%			8-сынып	45,60%		
	4-сынып	60,00%			9-сынып	48%		
	5-сынып	79%			10-сынып	66%		
	6-сынып	66,00%			11-сынып	71%		
	7-сынып	63%	65,30%	Информатика			57,68%	
	8-сынып	58,20%						
	9-сынып	49,00%				10-сынып		81%
	10-сынып	66,10%				11-сынып		77%
	11-сынып	76,40%						