

Манғыстау облысы Білім басқармасының Ақтау қаласы Бойынша Білім бөлімінің "№9 жалпы білім беретін мектебі" КММ

1-сынып		
сынып	саңы	қыз
1а	24	15
1б	25	10
1в	30	15
1г	31	17
1д	29	12
1е	23	8
1ж	31	13
Барлығы	193	90

2-сынып		
сынып	саңы	қыз
2а	26	13
2б	23	13
2в	25	9
2г	25	12
2д	24	14
2е	25	10
2ж	25	13
Барлығы	173	84

3-сынып		
сынып	саңы	қыз
3а	21	10
3б	15	7
3в	29	16
3г	31	16
3д	27	15
3е	28	15
Барлығы	151	79

4-сынып		
сынып	саңы	қыз
4а	26	10
4б	24	11
4в	32	18
4г	30	14
4д	26	9
4е	28	12
Барлығы	166	74

5-сынып		
сынып	саңы	қыз
5а	26	16
5б	25	13
5в	31	15
5г	32	17
5д	33	15
5е	31	18
Барлығы	178	94

6-сынып		
сынып	саңы	қыз
6а	23	8
6б	23	7
6в	26	14
6г	30	18
6д	25	13
6е	28	16
Барлығы	155	76

7-сынып		
сынып	саңы	қыз
7а	24	16
7б	25	14
7в	30	12
7г	29	10
7д	29	15
7е	28	9
Барлығы	155	76

8-сынып		
сынып	саңы	қыз
8а	27	12
8б	26	6
8в	32	13
8г	32	16
8д	29	14
8е	34	14
Барлығы	180	75

9-сынып		
сынып	саңы	қыз
9а	21	10
9б	22	5
9в	27	11
9г	30	15
9д	27	10
9е	28	10
9ж	26	11
Барлығы	181	72

10-сынып		
сынып	саңы	қыз
10а	16	12
10б	16	10
10в	29	14
10г	28	16
10г	28	16
Барлығы	117	68

11-сынып		
сынып	саңы	қыз
11а	19	10
11б	14	8
11в	26	13
11в	23	6
11г	23	17
Барлығы	105	54

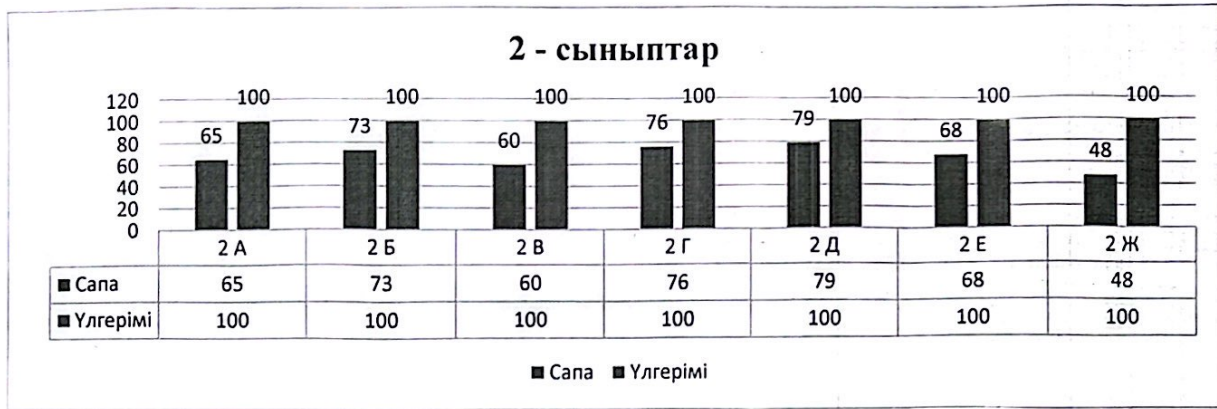
1-4 сынып 683 327
 5-9 сынып 859 393
 10-11 сынып 222 122
 Барлығы 1-11 сынып 1764 842



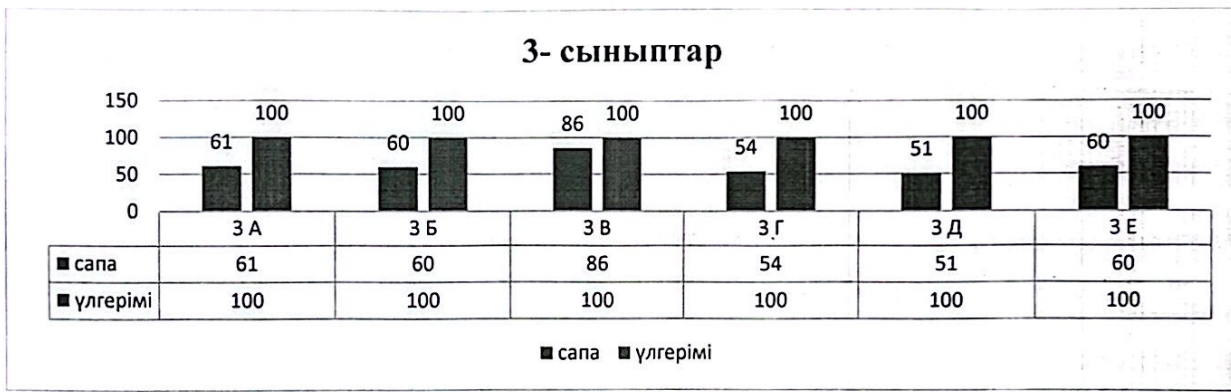
(Handwritten signature)

Д.С. Нуржанова

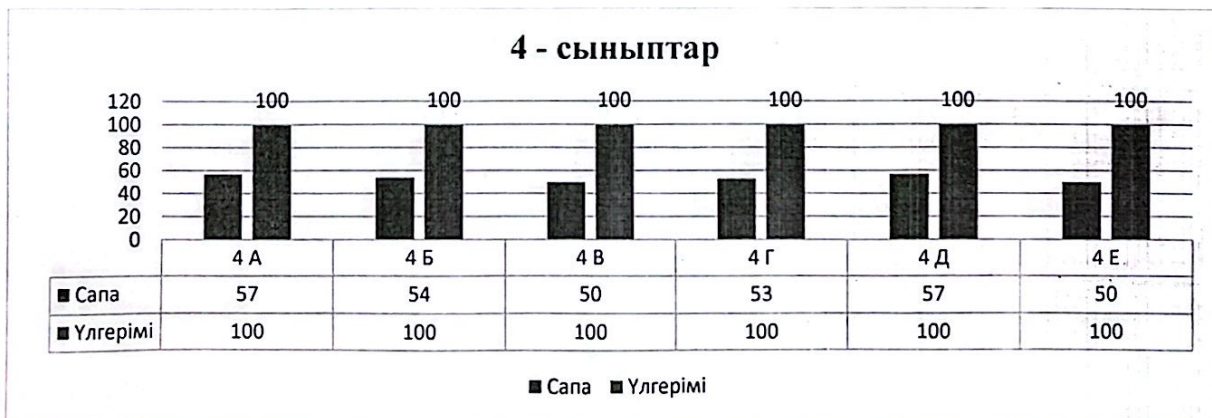
2 тоқсан бойынша



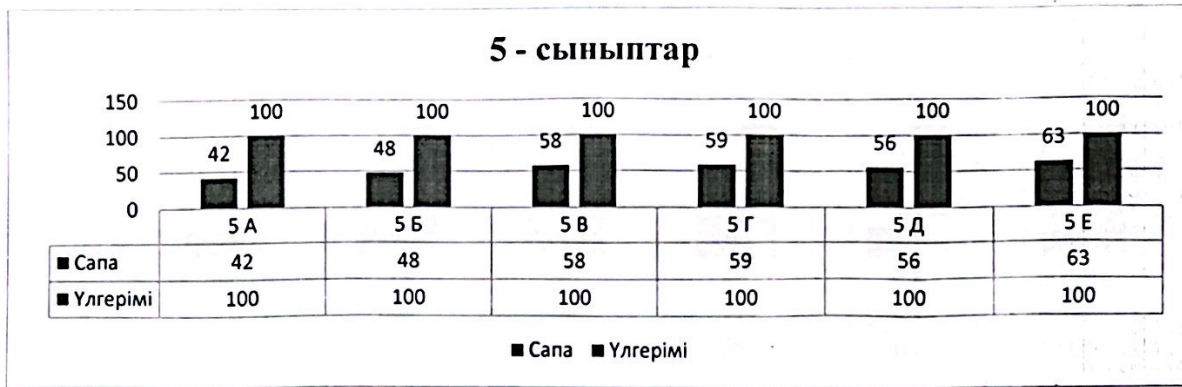
2023-2024 оқу жылындағы 3 – сыныптар бойынша сапа көрсеткіші



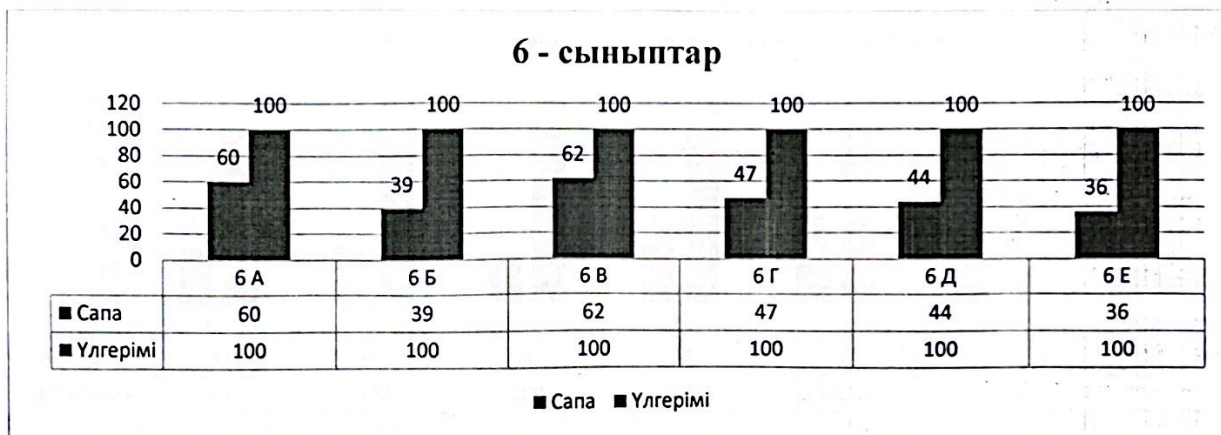
2023-2024 оқу жылындағы 4 – сыныптар бойынша сапа көрсеткіші



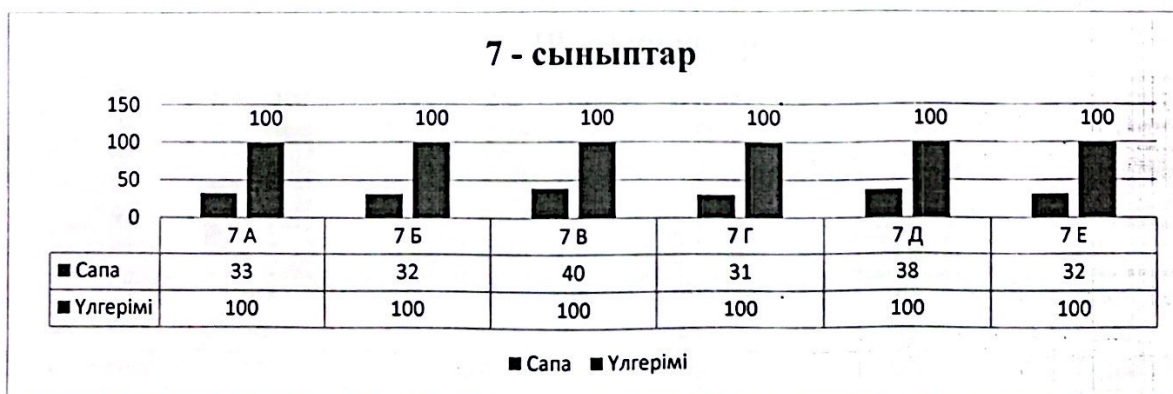
2023-2024 оқу жылындағы 5 – сыныптар бойынша сапа көрсеткіші



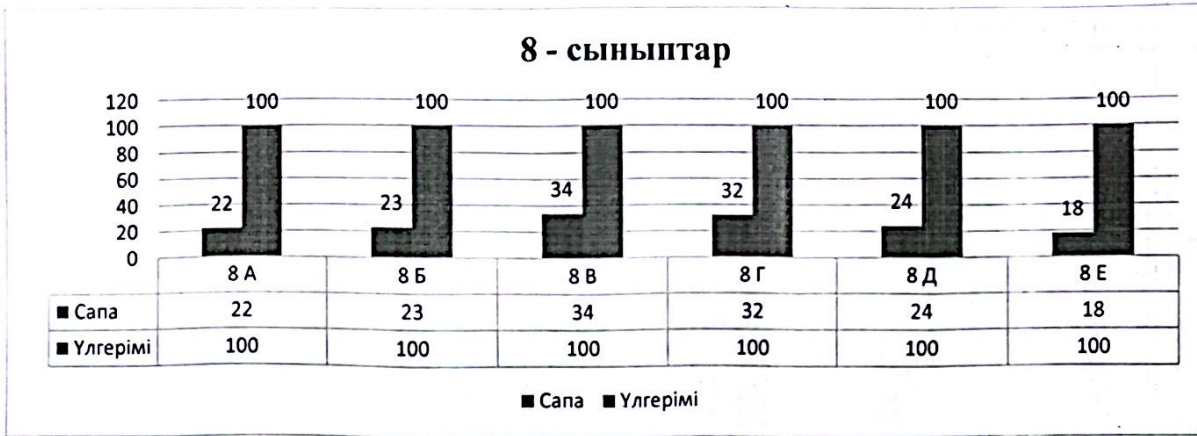
2023-2024 оқу жылындағы 6 – сыныптар бойынша сапа көрсеткіші



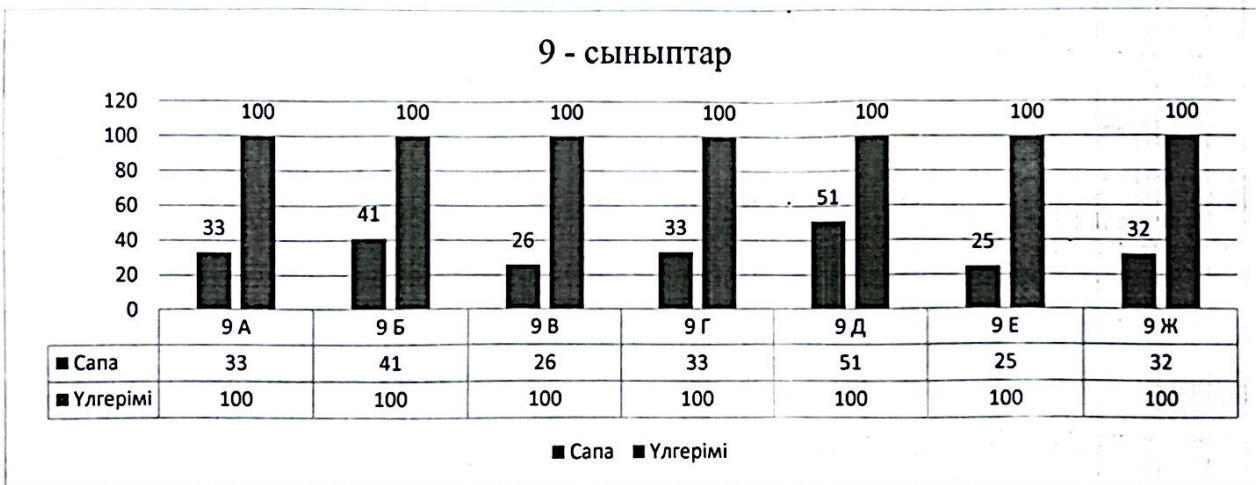
2023-2024 оқу жылындағы 7 – сыныптар бойынша сапа көрсеткіші



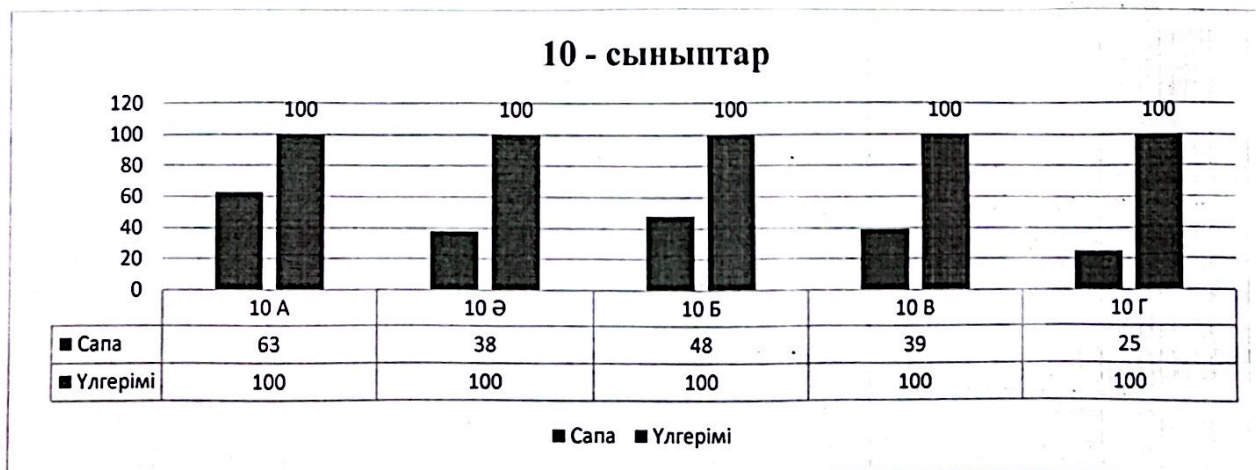
2023-2024 оқу жылындағы 8 – сыныптар бойынша сапа көрсеткіші



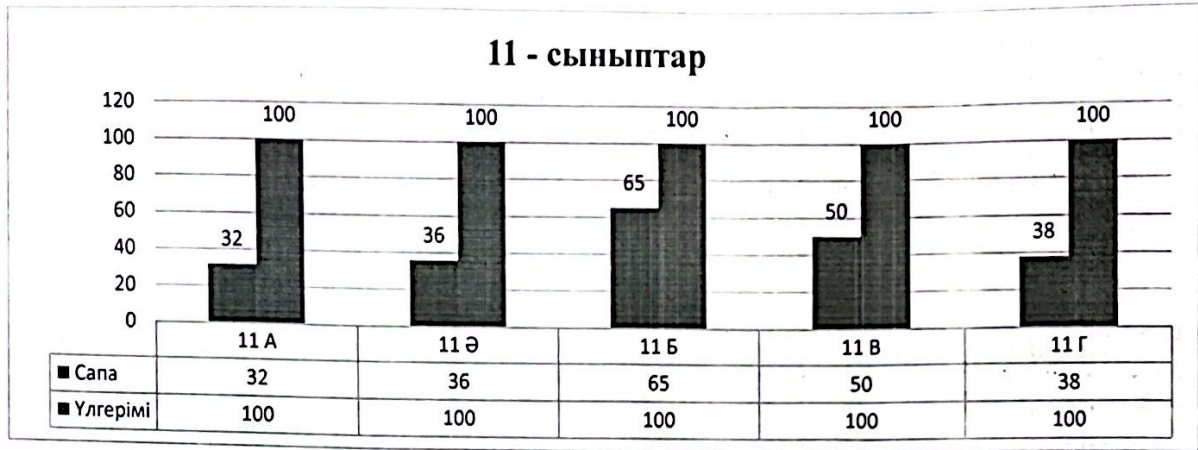
2023-2024 оқу жылындағы 9 – сыныптар бойынша сапа көрсеткіші



2023-2024 оқу жылындағы 10 – сыныптар бойынша сапа көрсеткіші



2023-2024 оқу жылындағы 11 – сыныптар бойынша сапа көрсеткіші



2-тоқсан бойынша пәндік сапа

Пән	Сынып	I тоқсан	Жалпы көрсеткіш	Пән	Сынып	I тоқсан	Жалпы көрсеткіш
Математика	2-сынып	78,00%	64,36%	Алгебра	7-сынып	52%	45,26%
	3-сынып	75,50%			8-сынып	37,00%	
	4-сынып	59,60%			9-сынып	44%	
	5-сынып	64%			10-сынып	47%	
	6-сынып	45,20%			11-сынып	46%	
Пән	Сынып	I тоқсан	Жалпы көрсеткіш	Пән	Сынып	I тоқсан	Жалпы көрсеткіш
Геометрия	7-сынып	48%	46,74%	Физика	7-сынып	50%	53,02%
	8-сынып	37,00%			8-сынып	46%	
	9-сынып	51,00%			9-сынып	45%	
	10-сынып	45,30%			10-сынып	53%	
	11-сынып	52,40%			11-сынып	70%	
Пән	Сынып	I тоқсан	Жалпы көрсеткіш	Пән	Сынып	I тоқсан	Жалпы көрсеткіш
Қазақ тілі (қазақ сыныптарында)	2-сынып	75%	54,10%	Қазақ әдебиеті (қазақ сыныптарында)	2-сынып	77%	55,64%
	3-сынып	63%			3-сынып	58%	
	4-сынып	56%			4-сынып	68%	
	5-сынып	62,70%			5-сынып	67,00%	
	6-сынып	61,00%			6-сынып	65%	
	7-сынып	51,00%			7-сынып	51%	
	8-сынып	26,40%			8-сынып	26,40%	
	9-сынып	40,00%			9-сынып	42,00%	
	10-сынып	63			10-сынып	59,40%	
	11-сынып	46			11-сынып	42%	
Пән	Сынып	I тоқсан	Жалпы көрсеткіш	Пән	Сынып	I тоқсан	Жалпы көрсеткіш
Қазақ тілі мен әдебиеті (орыс сыныптарында)	2-сынып	74%	65,51%	Орыс тілі (орыс сыныптарында)	2-сынып	66%	60%
	3-сынып	74,00%			3-сынып	72%	
	4-сынып	61%			4-сынып	59%	
	5-сынып	67%			5-сынып	69%	
	6-сынып	63%			6-сынып	65,10%	
	7-сынып	51%			7-сынып	52%	
	8-сынып	48,00%			8-сынып	43%	
	9-сынып	62%			9-сынып	49,00%	
	10-сынып	62%			10-сынып	51,00%	
	11-сынып	92%			11-сынып	78,00%	
Пән	Сынып	I тоқсан	Жалпы көрсеткіш	Пән	Сынып	I тоқсан	Жалпы көрсеткіш
Орыс тілі мен әдебиеті	2-сынып	71%		Орыс тілі мен әдебиеті	2-сынып	75%	

Пән	Сынып	I тоқсан	Жалпы көрсеткіш	Пән	Сынып	I тоқсан	Жалпы көрсеткіш				
(казак сыныптарында)	3-сынып	67%	57,48%	(орыс сыныптарында)	3-сынып	77%	68%				
	4-сынып	58%			4-сынып	67%					
	5-сынып	57%			5-сынып	68,00%					
	6-сынып	52,20%			6-сынып	69,00%					
	7-сынып	51%			7-сынып	59,00%					
	8-сынып	40%			8-сынып	51,26%					
	9-сынып	51,20%			9-сынып	58%					
	10-сынып	72,00%			10-сынып	86,00%					
	11-сынып	55,00%			11-сынып						
	Жаратылыстану	3-сынып			74%	Жалпы көрсеткіш		Всемирное история	8-сынып	52,2	66,20%
		4-сынып			71,00%				9-сынып	58	
	5-сынып	73%	10-сынып	68,40%							
	6-сынып	63%	11-сынып	64,00%							
География	7-сынып	58%	64,56%								
	8-сынып	50,00%									
	9-сынып	53%									
	10-сынып	60%									
	11-сынып	79%									
Химия	7-сынып	83	57,83%	Қазақстан Тарихы	5-сынып	79,00%	63,46%				
	8-сынып	38,00%			6-сынып	63,20%					
	9-сынып	40,30%			7-сынып	53,30%					
	10-сынып	84,00%			8-сынып	53,30%					
	11-сынып	69,00%			9-сынып	57,00%					
						10-сынып		68,00%			
				11-сынып	70,40%						
Английский язык	3-сынып	68,20%	65,30%	Биология	7-сынып	54%	59,85%				
	4-сынып	60,20%			8-сынып	47,00%					
	5-сынып	78%			9-сынып	53%					
	6-сынып	71,00%			10-сынып	67%					
	7-сынып	61,20%			11-сынып	72%					
	8-сынып	53%		Информатика	5-сынып	75%	59,85%				
	9-сынып	53%			6-сынып	81%					
	10-сынып	68%			7-сынып	61%					
	11-сынып	75,20%			8-сынып	62%					
					9-сынып	66%					
			10-сынып	74%							
				11-сынып	77%						

**Отчет по предметам Актауского городского отдела образования КГУ "Общеобразовательная школа № 9"
за II четверть 2023-2024у.г.**

Сводная таблица результатов

Классы	1	2	3	4	5	6	7	8	9	10	11	Итого
количество учащихся	0	173	151	166	178	155	165	180	181	117	105	1571
"5"		41	35	17	22	11	9	7	4	4	9	159
"4"		76	63	71	73	63	47	42	61	45	43	584
"3"		56	53	78	83	81	109	131	116	68	53	828
"2"												
% успеваемости	100,0	100,0	100,0	100,0	100,0	100,0	100,0	100,0	100,0	100,0	100,0	100,0
% качества	100,0	68,0	65,0	53,0	53,4	48,0	40,0	27,2	36,0	42,0	50,0	47,3

Сводная таблица результатов

Классы	1	2	3	4	5	6	7	8	9	10	11	Итого
количество учащихся	193	173	151	166	178	155	165	180	181	117	105	1764
"5"		41	35	17	22	11	9	7	4	4	9	159
"4"		76	63	71	73	63	47	42	61	45	43	584
"3"		56	53	78	83	81	109	131	116	68	53	828
"2"												
% успеваемости	100,0	100,0	100,0	100,0	100,0	100,0	100,0	100,0	100,0	100,0	100,0	100,0
% качества	100,0	68,0	65,0	53,0	53,4	48,0	40,0	27,2	36,0	42,0	50,0	42,1

по казахскому языку (в школе с казахским языком обучения)

Классы	1	2	3	4	5	6	7	8	9	10	11	Итого
количество учащихся		49	36	50	51	46	49	53	43	32	33	442
"5"		16	9	7	10	8	4	3	4	4	7	72
"4"		21	14	21	22	20	21	11	13	16	8	167
"3"		12	13	22	19	18	24	39	26	12	18	203
"2"												
% успеваемости		100,0	100,0	100,0	100,0	100,0	100,0	100,0	100,0	100,0	100,0	100,0
% качества		75,0	63,0	56,0	62,7	61,0	51,0	26,4	40,0	63,0	46,0	54,1

по казахской литературе (в школе с казахским языком обучения)

Классы	1	2	3	4	5	6	7	8	9	10	11	Итого
количество учащихся		49	36	50	51	46	49	53	43	32	33	442
"5"		21	11	13	8	8	4	2	6	3	8	84
"4"		17	10	21	26	22	21	12	12	16	6	163
"3"		11	15	16	17	16	24	39	25	13	19	195
"2"												
% успеваемости		100,0	100,0	100,0	100,0	100,0	100,0	100,0	100,0	100,0	100,0	100,0
% качества		77,0	58,0	68,0	67,0	65,2	51,0	26,4	42,0	59,4	42,4	56,0

по казахскому языку и литературе (в школе с русским языком обучения)

Классы	1	2	3	4	5	6	7	8	9	10	11	Итого
количество учащихся	0	124	115	116	127	109	116	127	138	85	72	1129
"5"		46	33	26	38	21	19	14	24	6	14	241
"4"		46	52	45	47	48	40	47	61	47	51	484
"3"		32	30	45	42	40	57	66	53	32	7	404
"2"												
% успеваемости	#ДЕЛО!	100,0	100,0	100,0	100,0	100,0	100,0	100,0	100,0	100,0	100,0	100,0
% качества	#ДЕЛО!	74,2	74,0	61,2	67,0	63,3	51,0	48,0	62,0	62,4	92,0	64,2

по русскому языку и литературе (в школе с казахским языком обучения)

Классы	1	2	3	4	5	6	7	8	9	10	11	Итого
количество учащихся		49	36	50	51	46	49	53	43	32	33	442
"5"		16	11	8	8	6	3	2		5	7	66
"4"		19	13	21	21	18	22	19	22	18	11	184
"3"		14	12	21	22	22	24	32	21	9	15	192
"2"												
% успеваемости	#ДЕЛО!	100,0	100,0	100,0	100,0	100,0	100,0	100,0	100,0	100,0	100,0	100,0
% качества	#ДЕЛО!	71,4	67,0	58,0	57,0	52,2	51,0	40,0	51,2	72,0	55,0	57,0

по русскому литератур (в школе с русским языком обучения ОГН)

Классы	1	2	3	4	5	6	7	8	9	10	11	Итого
количество учащихся	0	124	115	116	127	109	116	127	138	85	71	1158
"5"		32	40	39	32	24	23	21	27	16	17	271
"4"		61	49	39	54	51	45	44	50	33	44	470

"3"		31	26	38	41	34	48	62	61	36	10	387
"2"												
% успеваемости	#ДЕЛ/0!	100,0	100,0	100,0	100,0	100,0	100,0	100,0	100,0	100,0	100,0	100,0
% качества	#ДЕЛ/0!	75,0	77,0	67,0	68,0	69,0	59,0	51,2	56,0	58,0	86,0	64,0

по русскому языку (в школе с русским языком обучения ОГН)												
Классы	1	2	3	4	5	6	7	8	9	10	11	Итого
количество учащихся		124	115	116	127	109	116	127	138	85	71	1158
"5"		29	34	31	35	23	16	12	16	11	12	219
"4"		54	49	38	52	48	44	43	51	32	43	454
"3"		41	32	47	40	38	56	72	71	42	16	455
"2"												
% успеваемости		100,0	100,0	100,0	100,0	100,0	100,0	100,0	100,0	100,0	100,0	100,0
% качества		66,0	72,0	59,0	68,5	65,1	52,0	43,3	49,0	51,0	78,0	58,1

по иностранному языку												
Классы	1	2	3	4	5	6	7	8	9	10	11	Итого
количество учащихся			151	166	178	155	165	180	181	117	105	1398
"5"			55	39	49	41	31	32	27	22	31	327
"4"			48	61	90	68	70	63	68	57	48	573
"3"			48	66	39	46	64	85	86	38	26	498
"2"												
% успеваемости			100,0	100,0	100,0	100,0	100,0	100,0	100,0	100,0	100,0	100,0
% качества			68,2	60,2	78,1	71,0	61,2	53,0	53,0	68,0	75,2	64,4

по математике и по алгебре												
Классы	1	2	3	4	5	6	7	8	9	10	11	Итого
количество учащихся		173	151	166	178	155	165	180	181	117	105	1571,0
"5"		56	54	43	51	17	26	23	25	16	13	324,0
"4"		79	60	56	62	53	60	43	55	39	35	542
"3"		38	37	67	65	85	79	114	101	62	57	705
"2"												
% успеваемости		100,0	100,0	100,0	100,0	100,0	100,0	100,0	100,0	100,0	100,0	100,0
% качества		78,0	75,5	59,6	63,5	45,2	52,1	36,7	44,2	47,0	45,7	55,1

География												
Классы	1	2	3	4	5	6	7	8	9	10	11	Итого
количество учащихся							165	180	181	117	105	748
"5"							15	16	12	15	17	75
"4"							80	74	83	55	66	358
"3"							70	90	86	47	22	315
"2"												
% успеваемости	#ДЕЛ/0!	#ДЕЛ/0!	#ДЕЛ/0!	#ДЕЛ/0!	#ДЕЛ/0!	#ДЕЛ/0!	100,0	100,0	100,0	100,0	100,0	100,0
% качества	#ДЕЛ/0!	#ДЕЛ/0!	#ДЕЛ/0!	#ДЕЛ/0!	#ДЕЛ/0!	#ДЕЛ/0!	58,0	50,0	53,0	60,0	79,0	57,9

по геометрии												
Классы	1	2	3	4	5	6	7	8	9	10	11	Итого
количество учащихся							165	180	181	117	105	748
"5"							21	23	28	15	20	107
"4"							58	43	64	38	35	238
"3"							86	114	89	64	50	403
"2"												
% успеваемости	#ДЕЛ/0!	#ДЕЛ/0!	#ДЕЛ/0!	#ДЕЛ/0!	#ДЕЛ/0!	#ДЕЛ/0!	100,0	100,0	100,0	100,0	100,0	100,0
% качества	#ДЕЛ/0!	#ДЕЛ/0!	#ДЕЛ/0!	#ДЕЛ/0!	#ДЕЛ/0!	#ДЕЛ/0!	48,0	37,0	51,0	45,3	52,4	46,1

по информатике												
Классы	1	2	3	4	5	6	7	8	9	10	11	Итого
количество учащихся					178	155	165	180	181	117	105	1081
"5"					32	25	38	24	27	17	32	195
"4"					102	98	62	88	93	70	49	562
"3"					44	32	65	68	61	30	24	324
"2"												
% успеваемости					100,0	100,0	100,0	100,0	100,0	100,0	100,0	100,0
% качества					75,0	81,0	61,0	62,0	66,0	74,4	77,1	70,0

по естествознанию												
Классы	1	2	3	4	5	6	7	8	9	10	11	Итого
количество учащихся		173	151	166	178	155						823
"5"		79	48	40	45	23						235

"4"		69	64	49	84	74							340
"3"		25	39	77	49	58							248
"2"													
% успеваемости		100,0	100,0	100,0	100,0	100,0	#ДЕЛ/0!	#ДЕЛ/0!	#ДЕЛ/0!	#ДЕЛ/0!	#ДЕЛ/0!	#ДЕЛ/0!	100,0
% качества		85,0	74,0	71,0	73,0	63,0	#ДЕЛ/0!	#ДЕЛ/0!	#ДЕЛ/0!	#ДЕЛ/0!	#ДЕЛ/0!	#ДЕЛ/0!	69,9

Биология

Классы	1	2	3	4	5	6	7	8	9	10	11	Итого
количество учащихся	0	0					165	180	181	117	105	721
"5"							17	15	13	15	16	76
"4"							72	69	83	63	60	347
"3"							76	96	85	39	29	325
"2"												
% успеваемости							100,0	100,0	100,0	100,0	100,0	100,0
% качества							54,0	47,0	53,0	67,0	72,4	59,0

Физика

Классы	1	2	3	4	5	6	7	8	9	10	11	Итого
количество учащихся	0	0	0	0	0	0	165	180	181	117	105	748
"5"							17	13	14	9	16	69
"4"							66	70	68	53	58	315
"3"							82	97	99	55	31	364
"2"												
% успеваемости							100,0	100,0	100,0	100,0	100,0	100,0
% качества							50,3	46,1	45,3	53,0	70,4	51,3

по химии

Классы	1	2	3	4	5	6	7	8	9	10	11	Итого
количество учащихся	0	0	0	0	0	0	165	180	181	117	105	748
"5"							33	27	14	28	18	120
"4"							104	41	59	70	54	328
"3"							28	112	108	19	33	300
"2"												
% успеваемости							100,0	100,0	90,0	100,0	100,0	100,0
% качества							83,0	38,0	40,3	84,0	69,0	60,0

по истории Казахстана

Классы	1	2	3	4	5	6	7	8	9	10	11	Итого
количество учащихся	0	0	0	0	178	155	165	180	181	117	105	1081
"5"					68	29	21	21	25	25	23	212
"4"					72	69	67	75	78	54	51	466
"3"					38	57	77	84	78	38	31	403
"2"												
% успеваемости					100,0	100,0	100,0	100,0	100,0	100,0	100,0	100,0
% качества					79,0	63,2	53,3	53,3	57,0	68,0	70,4	63,0

Всемирное история

Классы	1	2	3	4	5	6	7	8	9	10	11	Итого
количество учащихся	0	0	0	0	178	155	165	180	181	117	105	1081
"5"					38	29	15	14	24	27	10	157
"4"					102	68	72	80	81	53	57	513
"3"					38	58	78	86	76	37	38	411
"2"												
% успеваемости					100,0	100,0	100,0	100,0	100,0	100,0	100,0	100,0
% качества					79,0	63,0	53,0	52,2	58,0	68,4	64,0	62,0

Основы права

Классы	1	2	3	4	5	6	7	8	9	10	11	Итого
количество учащихся	0								181	117	105	403
"5"									30	22	15	67
"4"									92	62	69	223
"3"									59	33	21	113
"2"												
% успеваемости									100,0	100,0	100,0	100,0
% качества									67,4	72,0	80,0	72,0



[Handwritten signature]

Нуржанова Л.С

**Итоги успеваемости за 2 четверть 2023/2024 учебного года
по Актауского городского отдела образования КГУ "Общеобразовательная школа №9"**

Класс	Язык обучения	Уч-ся по списку	Кол-во кл. комп.	успевают	не успе-ть	"5"	"4" и "5"	"5" и "4и5"	усп-ть	кач-во
1 кл	Каз язык	49	2	49					100,0%	0%
	Русс язык	144	5	144					100,0%	0%
2 кл	Каз язык	49	2	49		15	19	34	100,0%	69%
	Русс язык	124	5	124		26	57	83	100,0%	67%
3 кл	Каз язык	36	2	36		10	12	22	100,0%	61%
	Русс язык	115	4	115		25	51	76	100,0%	66%
4 кл	Каз язык	50	2	50		5	23	28	100,0%	56%
	Русс язык	116	4	116		12	48	83	100,0%	72%
1-4 кл	Каз язык	184	8	184		30	54	84	100,0%	46%
	Русс язык	499	18	499		63	156	242	100,0%	48%
Всего 1-4		683	26	683		93	210	326	100,0%	48%
5 кл	Каз язык	51	2	51		4	19	23	100,0%	45%
	Русс язык	127	4	127		18	54	72	100,0%	57%
6 кл	Каз язык	46	2	46		3	20	22	100,0%	48%
	Русс язык	109	4	109		8	43	51	100,0%	47%
7 кл	Каз язык	49	2	49		1	15	16	100,0%	33%
	Русс язык	116	4	116		8	32	40	100,0%	34%
8 кл	Каз язык	53	2	53		0	12	12	100,0%	23%
	Русс язык	127	4	127		7	30	37	100,0%	29%
9 кл	Каз язык	43	2	43		0	16	16	100,0%	37%
	Русс язык	138	5	138		4	45	49	100,0%	36%
5-9 кл	Каз язык	242	10	242		8	82	90	100,0%	37%
	Русс язык	617	21	617		45	204	249	100,0%	40%
Всего 5-9		859	31	859		53	286	339	100,0%	39%
10 кл	Каз язык	32	2	32		1	15	16	100,0%	50%
	Русс язык	85	3	85		2	30	32	100,0%	38%
11 кл	Каз язык	33	2	33		3	8	11	100,0%	33%
	Русс язык	72	3	72		6	35	41	100,0%	57%
12 кл	Каз язык								0,0%	0,0%
	Русс язык								0,0%	0,0%
10-11 кл	Каз язык	65	4	65		4	23	27	100%	42%
	Русс язык	157	6	157		8	65	73	100,0%	46%
Всего 10-11		222	10	222		12	88	100	100,0%	45%
1-11 кл	Каз язык	491	22	491		42	159	201	100,0%	41%
	Русс язык	1273	45	1273		116	425	541	100,0%	42%
ВСЕГО 1-11		1764	67	1764		158	584	742	100,0%	42%

Мектеп директоры



[Handwritten signature]

Нуржанова Л.С.

**Итоги успеваемости индивидуальных
по Актауского городского отдела образования**

2022-2023 уч.г.	Язык обучения	На начало уч. года	На конец четверти	Успев	Не усп.	"5"	"4" и "5"	"5" и "4и5"	"3"
1 кл	Каз язык								
	Русс язык								
2 кл	Каз язык								
	Русс язык								
3 кл	Каз язык								
	Русс язык								
4 кл	Каз язык								
	Русс язык								
1-4 кл	Каз язык								
	Русс язык								
Всего 1-4									
5 кл	Каз язык								
	Русс язык	1	1	1			1	1	
6 кл	Каз язык	1	1	1					1
	Русс язык								
7 кл	Каз язык								
	Русс язык	1	1	1					
8 кл	Каз язык								
	Русс язык	3	3	3			1	1	2
9 кл	Каз язык								
	Русс язык	2	2	2			2	2	0
5-9 кл	Каз язык	1	1	1					1
	Русс язык	7	7	7			4	4	3
Всего 5-9		8	8	8			4	4	4
10 кл	Каз язык								
	Русс язык	2	2	2					2
11 кл	Каз язык								
	Русс язык	1	1	1			1	1	
12 кл	Каз язык								
	Русс язык								
10-11 кл	Каз язык								
	Русс язык	3	3	3			1	1	2
Всего 10-11							1	1	2
1-11 кл	Каз язык	1	1	1					1
	Русс язык	10	10	10			5	5	5
ВСЕГО 1-11		11	11	11			5	5	6



[Handwritten signature]

Нуржанова Л.С.

**Итоги успеваемости за 2 четверть 2023/2024 учебного года
по Актауского городского отдела образования КГУ "Общеобразовательная школа №9"**

Класс	Язык обучения	Уч-ся по списку	Кол-во кл. комп.	успевают	не успе-т	"5"	"4" и "5"	"5" и "4и5"	усп-ть	кач-во
2 кл	Каз язык	49	2	49		15	19	34	100,0%	69%
	Русс язык	124	5	124		26	57	83	100,0%	67%
3 кл	Каз язык	36	2	36		10	12	22	100,0%	61%
	Русс язык	115	4	115		25	51	76	100,0%	66%
4 кл	Каз язык	50	2	50		5	23	28	100,0%	56%
	Русс язык	116	4	116		12	48	83	100,0%	72%
2-4 кл	Каз язык	135	6	135		30	54	84	100,0%	62%
	Русс язык	355	13	355		63	156	242	100,0%	68%
Всего 1-4		490	19	490		93	210	326	100,0%	67%
5 кл	Каз язык	51	2	51		4	19	23	100,0%	45%
	Русс язык	127	4	127		18	54	72	100,0%	57%
6 кл	Каз язык	46	2	46		3	20	22	100,0%	48%
	Русс язык	109	4	109		8	43	51	100,0%	47%
7 кл	Каз язык	49	2	49		1	15	16	100,0%	33%
	Русс язык	116	4	116		8	32	40	100,0%	34%
8 кл	Каз язык	53	2	53		0	12	12	100,0%	23%
	Русс язык	127	4	127		7	30	37	100,0%	29%
9 кл	Каз язык	43	2	43		0	16	16	100,0%	37%
	Русс язык	138	5	138		4	45	49	100,0%	36%
5-9 кл	Каз язык	242	10	242		8	82	90	100,0%	37%
	Русс язык	617	21	617		45	204	249	100,0%	40%
Всего 5-9		859	31	859		53	286	339	100,0%	39%
10 кл	Каз язык	32	2	32		1	15	16	100,0%	50%
	Русс язык	85	3	85		2	30	32	100,0%	38%
11 кл	Каз язык	33	2	33		3	8	11	100,0%	33%
	Русс язык	72	3	72		6	35	41	100,0%	57%
12 кл	Каз язык								0,0%	0,0%
	Русс язык								0,0%	0,0%
10-11 кл	Каз язык	65	4	65		4	23	27	100%	42%
	Русс язык	157	6	157		8	65	73	100,0%	46%
Всего 10-11		222	10	222		12	88	100	100,0%	45%
2-11 кл	Каз язык	442	20	442		42	159	201	100,0%	45%
	Русс язык	1129	40	1129		116	425	541	100,0%	48%
ВСЕГО 2-11		1571	60	1571		158	584	742	100,0%	47%



Нуржанова Л.С.